



Funciones

Resolución: HD 1280x720, VGA 640x480,

Angulo de visión: 70°

Distancia enfoque entre 4-6cm

Diámetro parte frontal cámara 8mm

6 leds ajustables con luz blanca

Nivel protección IP67

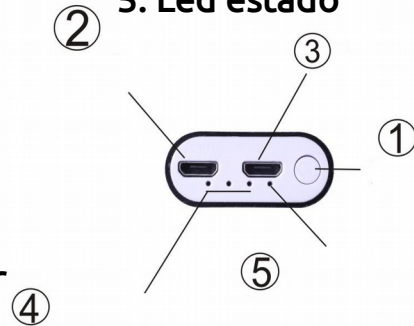
Frecuencia inalámbrica 2.4Ghz

Alcance transmisión entre 5-30metros

Batería interna: 500mAh (permite funcionar hasta 45 minutos)

Compatible sistemas operativos: IOS, Android, Windows, MAC

1. Alimentación
2. Entrada cámara
3. Puerto carga
4. Indicador batería
5. Led estado



Instrucciones:

Paso 1: Realiza una pulsación larga del botón 1 durante 5 segundos. Le led 5 se iluminará en color verde

Paso 2: IOS/ Android: Descarga e instala APP WIFI VIEW en tu teléfono o a través del siguiente código QR

Android

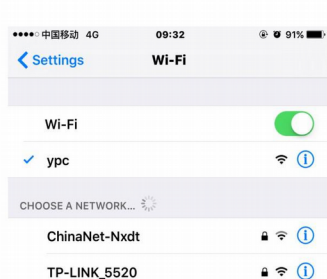


IOS




Paso 3: Instala la APP y abre la APP

Paso 4: Enciende el teléfono y conecta a la red WiFi que comienza por ypc con la contraseña 12345678 El led 5 comenzará a parpadear en color verde



Paso 5: Accede a la APP y observarás como el led 5 parpadea color verde, permitiendo tomar imágenes y vídeo.



Uso en Windows

Paso 1: Escanea código QR y descargar programa ypc



Paso 2: Realiza una pulsación larga del botón 1 durante 5 segundos. El led 5 se iluminará en color verde

Paso 3: Enciende la conexión WiFi de tu PC. Tras 15 segundos encontrarás una red WiFi que comienza por ypc. Conectate a ella con la contraseña 12345678. El led 5 verde parpadeará lentamente.

Paso 4: Abre el Software en tu PC y conecta la cámara en conexión 2. El led 5 parpadeará rápidamente, pudiendo acceder para ver vídeo e imágenes.



Puedes pegar si lo necesitas el transmisor junto a tu móvil u otra superficie plana.



Se incorporan varios adaptadores como: gancho, espejo y magnético para poder acoplar a la parte final.

En la versión no WiFi, no se incluye el emisor inalámbrica. Es necesario conectar directamente la cámara con el móvil