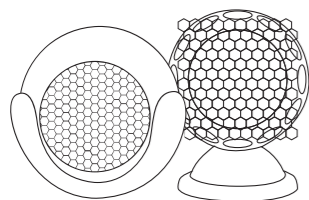
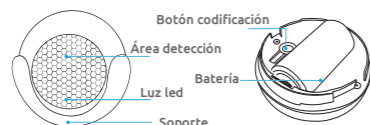




Detector movimiento Instrucciones



Información del producto



Funciones principales

Detección de movimiento humano

Especificaciones

Batería 1x CR123A
Consumo 13uA
Tiempo en reposo: hasta 5 años
Tiempo utilización: 1 año (25 veces x día), 2 años (10 veces x día)
Distancia detección: hasta 7 metros
Ángulo detección: 110°
Conexión inalámbrica: 802.11 bgn
Alcance inalámbrico: hasta 45 metros
Temperatura entorno: 0°C a 40°C
Humedad entorno: 20% a 85%
Tamaño : 50mm x 48mm x 48mm



Descargar APP


1. **Android:** Descarga APP "TuyaSmart" desde **Google PlayStore**

2. **iPhone:** Descarga APP "TuyaSmart" desde **APP Store**



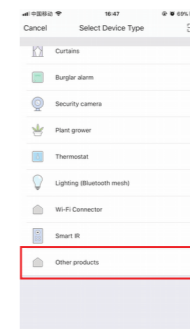
Añadir dispositivo

1. Ejecuta APP "TuyaSmart" en tu teléfono móvil.
2. La primera vez accedas necesitas registrarte



Sensor de movimiento

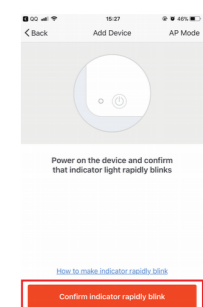
Selecciona tipo "Other products" en el listado para añadir el dispositivo



Configuración de red

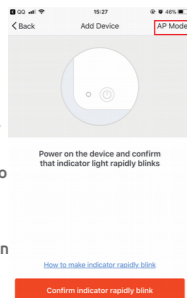
1. **Configuración WiFi** (pasos 1,4)

Pulsa y mantén pulsado el botón reset durante 6 segundos hasta el indicador led parpadee rápidamente. En este momento el dispositivo estará en modo smart WiFi



Configuración WiFi

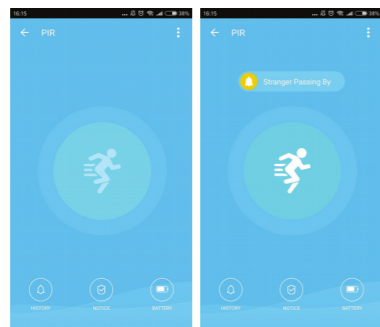
1. Pulsa el botón reset durante 6 segundos. El led comenzará a parpadear lentamente. En este momento el producto se ha activado el modo AP.



2. Pulsa desde la APP en "AP Mode"

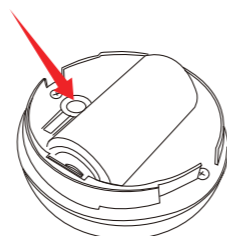
3. Configura la red siguiendo el asistente de la APP

Detector de movimiento



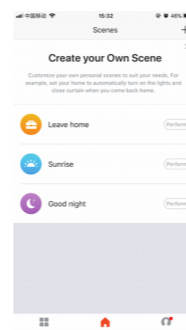
Reset

1. Para realizar un reset mantén pulsado el botón durante 6 segundos. El indicador comenzará a parpadear rápidamente
2. Si pulsas el botón de nuevo el indicador comenzará a parpadear lentamente entrando en modo AP



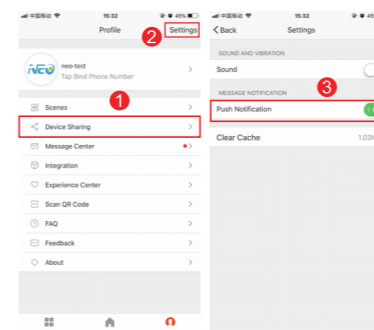
Personalizar escenarios:

Permite asociar dos dispositivos para crear su propio escenario



Compartir dispositivos y notificaciones

Device Sharing: Permite compartir dispositivo con otros usuarios



Push Notification: Realiza configuración de notificaciones.

Estado led

Estado	Estado led
Smart WiFi	LED parpadeo rápido
Modo AP	LED parpadeo lento
Activado	Una luz azul
Alarma detenida	Una luz azul
Reset	Fijo azul durante 4 segundos y apagado durante 2 segundos. Tras ello listo para la configuración



Haciendo tu hogar más inteligente



Para más productos visita la web:

www.neocoolcam.es