

Mando remoto Wi-Fi universal

1. Datos técnicos:

- Alimentación: 110-220V AC
- Voltaje: 5V(USB)
- Consumo entrada: 1A
- Temp.entorno: -20 °C ~ 60 °C
- Distancia IR: hasta 10 metros
- Frecuencia : 2.4G
- Frecuencia IR: 38KHZ
- Tipo inalámbrico Wi-fi-2.4GHz
- Potencia inalámbrica ≤ 100mW
- Entorno de trabajo: interior
- Humedad en entorno: ≤ 80%
- Accesorios: Manual, Cargador, Cable USB
- Tamaño: 12x 12 x 30.5 cm
- Tamaño caja : 17.5x14x5 cm
- Tamaño caja: 72x36x30.5 cm
- 50 uds caja G.W.: 16.5Kg N.W: 15.5Kg

2. Configuración dispositivo:

2.1 Descargar APP a móvil

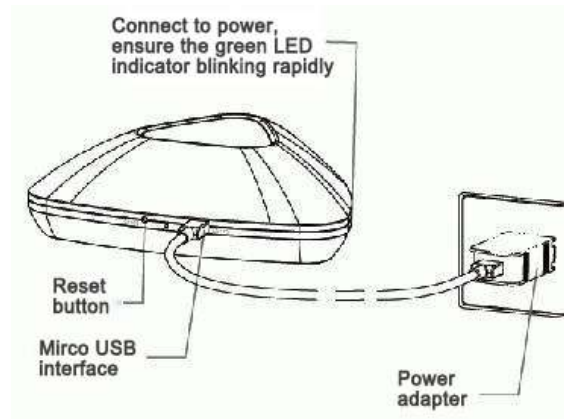
■ Método:

Desde su smart phone, lea el código QR de la caja o del producto para descargar la APP.

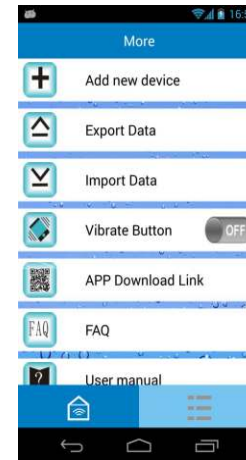


2.2 Conectar el dispositivo:

Conecte el producto y compruebe como el led color verde parpadea.

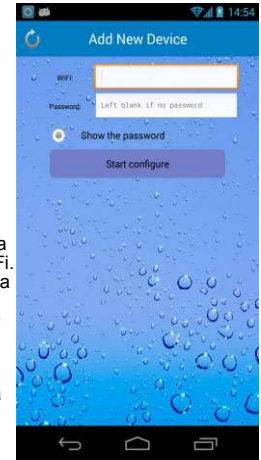


2.3 Añadir nuevo dispositivo



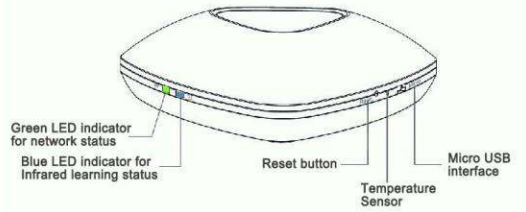
Paso 1: Inicie APP y seleccione "more", haga clic en "add new device" para acceder a la página de configuración.

Paso 2: Escriba nombre de usuario y contraseña. Haga clic en "start" para iniciar configuración WiFi. El parpadeo de luz indica esta intentando conectarse. Al apagarse quiere decir se ha conectado correctamente. De lo contrario puede volver a intentarlo.



3. Manejo mando inteligente

Product sketch chart



Como utilizar la APP

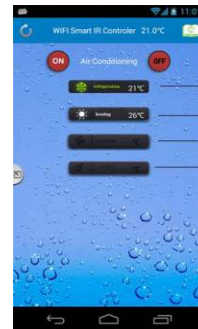
3.1 Desde la página de mandos remotos puede ver los dispositivos actuales configurados



3.2 Haga clic en **add** para añadir un nuevo dispositivo. Seleccione un perfil de los pre establecidos




3.3 Manejo aire acondicionado



- Learned (white)
- Order output (green)
- Unlearned (black)
- User-defined

Desde el panel de control de aire acondicionado el usuario puede utilizar los botones para memorizar las funciones necesite según sus necesidades.

3.4 Panel de funciones definidas por usuario



El usuario puede definir una configuración de acuerdo con sus preferencias. Puede definir una combinación de teclas. Por ejemplo puede configurar para seleccionar la TV y el canal 188. al seleccionar esta combinación solo debe pulsar una tecla.

4. Compartir información

4.1 Desde esta función es posible compartir la configuración de un teléfono con otro **smartphone**. Para así no tener que volver a configurar Esta opción solo esta disponible cuando los terminales están en la misma red WiFi

