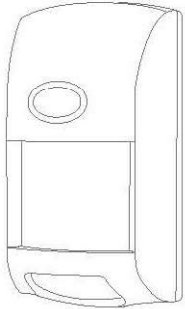


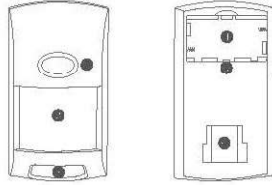
Detector de movimiento WiFi CT-60W



alarmazoom

Avenida Gutiérrez Mellado 250
30500 Molina de Segura - Murcia
968 64 39 49 - ventas@zoominformatica.com

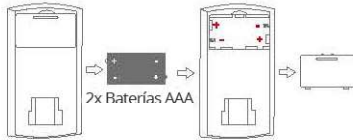
Esquema



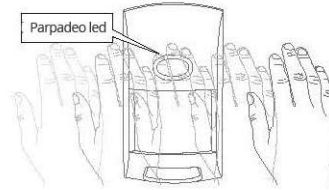
Luz led	Parte frontal detección
Ventana inferior de detección	Batería
Botón programación	Soporte pared

Primeros pasos

1. Instala las baterías



2. Activa una alarma por detección



APP Móvil

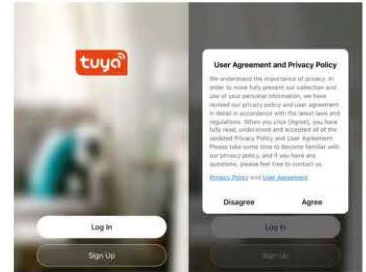
1. Descarga la APP



Escanéalo el código QR para descargar la APP

Usuarios IOS: Descarga la APP desde APP Store
Usuarios Android pueden descargar la APP desde Google Play Store

2. Acceso y registro

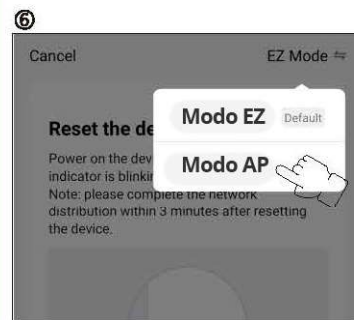
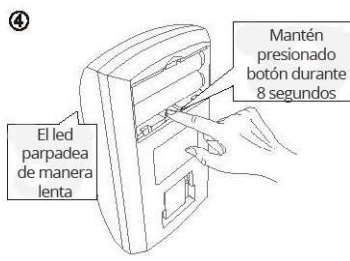
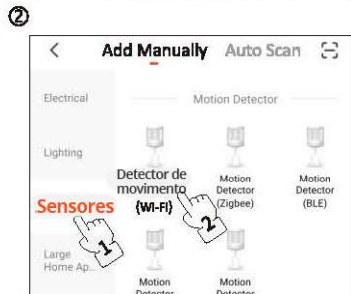


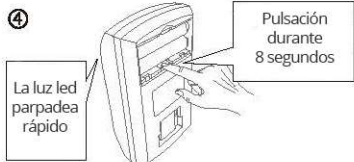
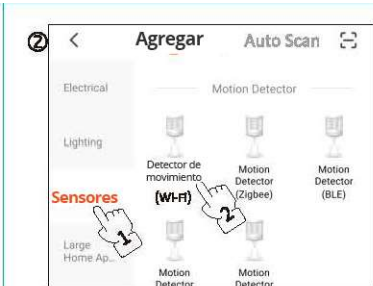
3. Conexión APP teléfono móvil

Método 1: Conexión WIFI



Método 2: Conexión AP

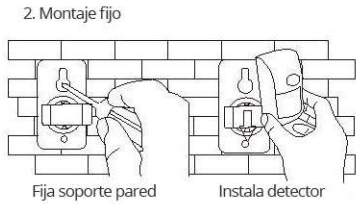
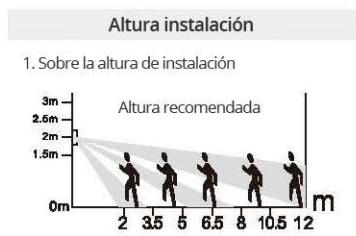




⚠️ Observa si el led parpadea rápido o no. Si lo necesitas presiona el botón durante 8 segundos



⚠️ Si falla la conexión, intenta el modo punto de acceso (AP)



Parámetros técnicos

Voltaje de entrada: 3V
 Consumo en reposo: 30uA
 Consumo en alarma: 30mA
 Baterías: 2x AAA
 Distancia de detección hasta 12 metros
 Angulo de detección 110°
 Anti-luz blanca 10.00 Lux
 Inmune pequeñas mascotas <20Kg